

Esqueci a senha o que fazer?

1 - Clique em: **acessar**



Você ainda não se identificou (Acessar)



2 - Clique em: **Esqueceu o seu usuário ou senha?**

Acessar

Identificação / email

Senha

Lembrar identificação de usuário

Acessar

[Esqueceu o seu usuário ou senha?](#)




3 - Preencha o campo: “**Identificação de usuário**” ou “**Endereço de e-mail**” e depois clique em **buscar**.

[Página inicial](#) ► [Acessar](#) ► [Senha esquecida](#)

Para redefinir sua senha, preencha seu usuário ou seu email abaixo. Se sua conta for encontrada no banco de dados, um email será enviado para seu endereço de email, com as instruções sobre como restabelecer seu acesso.

Buscar por identificação de usuário

Identificação de usuário



Buscar pelo endereço de email

Endereço de email



4 - Clique em **continuar** e vá no e-mail cadastrado na plataforma.



EAD Faculdade de Ciências da Saúde

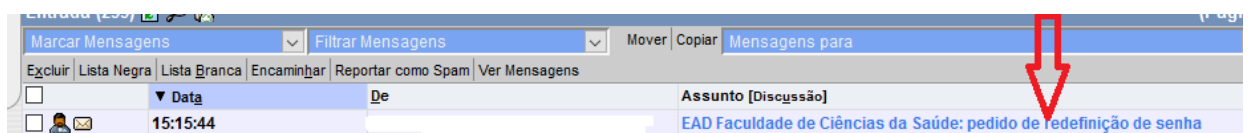
[Página inicial](#) ► [Acessar](#) ► [Senha esquecida](#)

Se o usuário e o email estiverem corretos um email deve ter sido enviado a você.

Este email contém fáceis instruções para confirmar e completar a alteração de senha. Em caso de dificuldades, contate o administrador do site.





5 - Na sua caixa de e-mail localize a mensagem com assunto: **EAD Faculdade de Ciências da Saúde: pedido de redefinição de senha**, essa mensagem pode estar na caixa de entrada, Spam etc. Clique na mensagem.



6 - Siga as orientações e clique no link.

Assunto: EAD Faculdade de Ciências da Saúde: pedido de redefinição de senha

Parte Text (1 KB)  

Oi Aluno,

uma redefinição de senha foi solicitada para a sua conta 'aluno' em EAD Faculdade de Ciências da Saúde.

Para confirmar este pedido e definir uma nova senha para sua conta, por favor, vá para o seguinte endereço web:

http://fs.unb.br/ead/login/forgot_password.php?token=QCXo7J86C7UlfYm7Rh3DwTH1rMwilTXW
(Este link é válido por 30 minutos a partir do momento que esta redefinição foi solicitada)

Se esta redefinição de senha não foi solicitada por você, nenhuma ação é necessária.

7 - Preencha sua nova senha e clique em: Salvar mudanças.

EAD Faculdade de Ciências da Saúde

[Página inicial](#) ► [Acessar](#) ► [Senha esquecida](#)

Por favor insira e repita a nova senha abaixo e clique em "Definir senha". Sua nova senha será salva, e você irá acessar o sistema.

Definir senha

Identificação de usuário

Nova senha*

Nova senha (novamente)

8 - Pronto!!! **Senha** alterada, seu nome aparecerá na parte superior do lado direito, agora é só navegar nos cursos que você está matriculado.

The screenshot shows the website interface for Universidade de Brasília, Faculdade de Ciências da Saúde. At the top left is the university logo and name. At the top right, there are social media icons and a user profile section with the name "Aluno Teste" and a profile picture icon, indicated by a red arrow. Below the header is a dark navigation bar with "Meus cursos" on the left and "Idioma" on the right. The main content area is divided into several sections: "Manual do Participante" with a document icon; "Cursos" with a list of departments and their respective course levels; "Calendário" showing a calendar for August 2016; and "Faça seu cadastro" with a registration form. A red arrow points to the "Especialização" course under the "Departamento de Nutrição" section.

Universidade de Brasília
Faculdade de Ciências da Saúde

Aluno Teste

Meus cursos Idioma

Manual do Participante

Cursos

- ▼ Departamento de Nutrição
 - ▶ Graduação
 - ▶ Pós Graduação - Nutrição Humana
 - ▶ Extensão
 - ▶ Cursos Livres
 - ▶ Especialização
- ▼ Departamento de Enfermagem
 - ▶ Graduação
 - ▶ Pós Graduação
 - ▶ Extensão

▼ Contrain tudo

Calendário

agosto 2016

Dom	Seg	Ter	Qua	Qui	Sex	Sáb
	1	2	3	4	5	6
7	8	9	10	11	12	13
14	15	16	17	18	19	20
21	22	23	24	25	26	27
28	29	30	31			

Faça seu cadastro

Crie seu cadastro clicando em: após seguir as instruções e confirmar seu cadastro, vá para o departamento de seu